
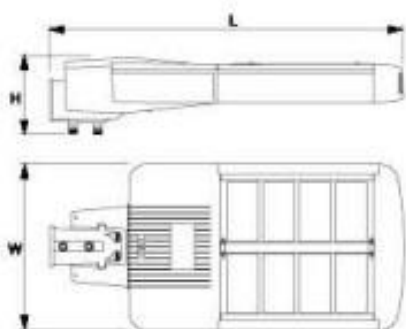
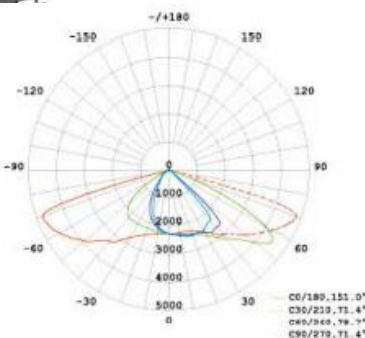


PLUS - ქუჩის შუქდიოდური სანათი

LED სერიის სანათი განკუთვნილია პარკების, სკვერების, სხვადასხვა საცალფეხო ზონების და დასვენების ადგილებზე. სანათი უზრუნველყოფს კომფორტულ ენერგოეფექტურ შუქს. მათი დიზაინი საშუალებას გაძლევთ განათავსოთ ისინი ქალაქის ნებისმიერ რაიონში და ნაწილში. სანათი შესაძლებელია მოწოდებულ იქნას 20w-80w სიმძლავრით.



სიმძლავრე	W	60-350
შემავალი ძაბვა	V	90-305
სინათლის ნაკადი	Lm	-
ეფექტურობა	Lm/w	120
სიმძლავრის კოეფიციენტი		>0.95
ფერთი ტემპერატურა	K	3000/6500
პულსაციის კოეფიციენტი		-
ფერთა გადაცემის ინდექსი	CRI	>70
მუშაობის რესურსი	სთ	50000
დაცვის დონე	IP/IK	IP66/IK08
კორპუსი		ალუმინი
კორპუსის ფერი		შავი
სანათის ზომა	მმ	905x375x165
სამაგრის დიამეტრი	მმ	60/50



- M2: 585x355x145mm
- M3: 660x355x145mm
- M4: 735x355x145mm
- M5: 810x355x145mm
- M6: 885x355x145mm



სიმძლავრე	ფერთი ტემპერატურა	LM	CRI	შემავალი ძაბვა
60W-120W	3000-6500	-	70	90-305 VAC
100W-180W	3000-6500	-	70	90-305 VAC
150W-240W	3000-6500	-	70	90-305 VAC
200W-300W	3000-6500	-	70	90-305 VAC
240W-350W	3000-6500	-	70	90-305 VAC

სანათი ავმაყოფილებს თავსებადობისა და უსაფრთხოების ყველა სავალდებულო და სარეკომენდაციო მოთხოვნას.